Návod na použitie

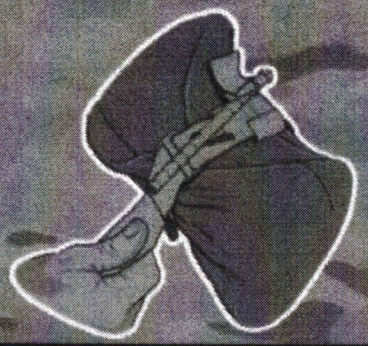

1. Pretiahnite zranenú končatinu cez slučku škrtidla (alebo obtočte popruh okolo končatiny, ak je to potrebné).
   Prevlečte popruh cez pracku.
   Umiestnite škrtidlo 5-7 cm nad miesto krvácania.
   Popruh pevne utiahnite, aby bol bezpečne pripevnený.

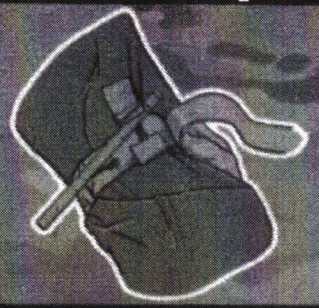

2. Popruh pevne utiahnite a upevnite okolo zranenej končatiny. Vyhnite sa upevneniu o C-sponu.



3. Otáčajte vrátidlom, kým sa krvácanie nezastaví.

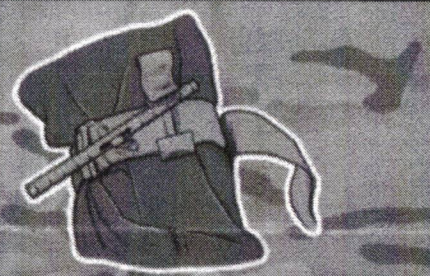

4. Vložte vrátidlo do C-spony.
   Skontrolujte stav krvácania, v prípade potreby aplikujte ďalšie utiahnutie vedľa škrtidla a prehodnoťte, či masívne krvácanie pokračuje.

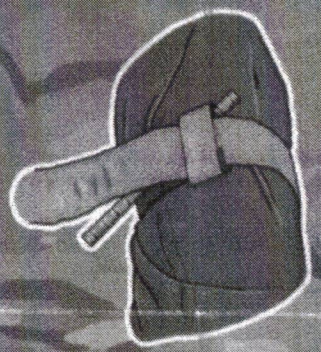

5. Upevnite popruh cez vrátidlo a okolo končatiny. Zabezpečte vrátidlo zámkom a páskou s časom. Zaznamenajte čas aplikácie.

UPOZORNENIE:

1. Škrtidlo je účinné na zastavenie život ohrozujúceho krvácania z končatín.
2. Škrtidlo sa NESMIE aplikovať cez pevné predmety.
3. Zranenú končatinu je potrebné vyhodnotiť, a ak krvácanie nemožno zastaviť, aplikujte druhé škrtidlo.
4. Čo najskôr zabezpečte ďalšie ošetrenie rany.
5. Škrtidlo povoľte každých 30-60 minút a zaznamenajte čas. Dlhodobé použitie môže spôsobiť riziko nekrózy tkaniva.
6. Škrtidlo skladujte s páskou prevlečenou cez pracku a s dostatočnou voľnosťou, aby sa slučka dala pretiahnuť cez končatinu.

Varovanie:

Pred použitím si, prosím, dôkladne prečítajte celý návod na použitie tohto produktu.

Taktický turniket

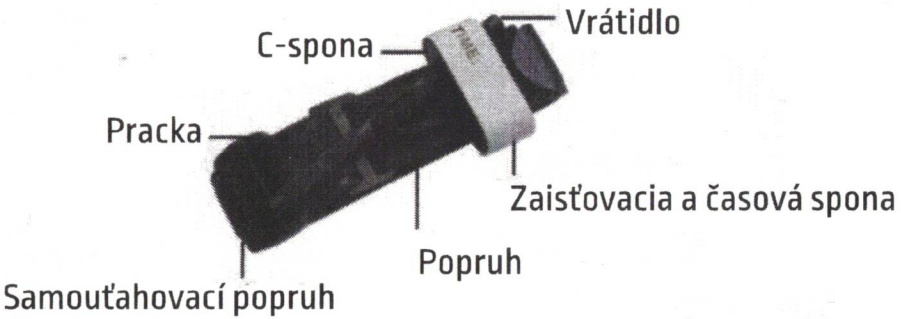

Vyvíjajte tlak rukami

Zastavte krvácanie tak, že budete na
miesto krvácania pevne a stabilne tlačiť oboma rukami,
ak je to možné.

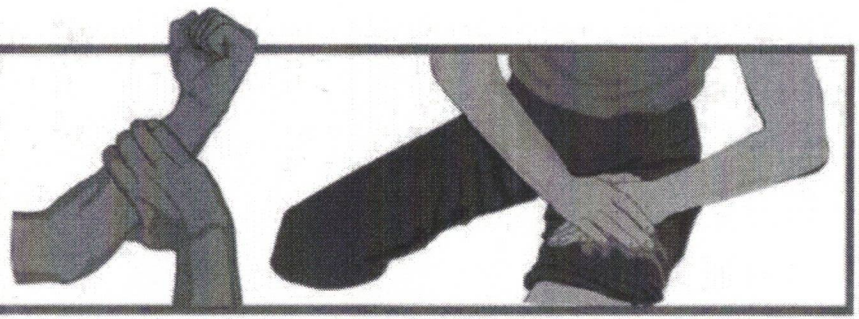

Aplikujte obväz a stlačte

Aplikujte PEVNÝ, STÁLNY TLAK na
miesto krvácania obväzom alebo oblečením

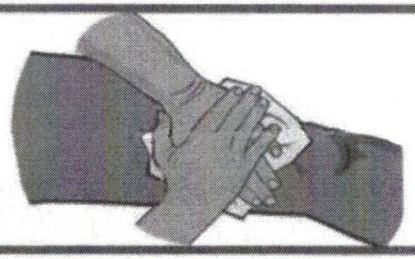

Aplikácia turniketu

Ak sa krvácanie nezastaví, priložte škrtidlo na poranenú končatinu.
Turniket môže byť aplikovaný a zaistený cez odev.
AK JE KRVÁCANIE SILNÉ, OKAMŽITE POUŽITE TURNIKET

CE FDA ISO 13485